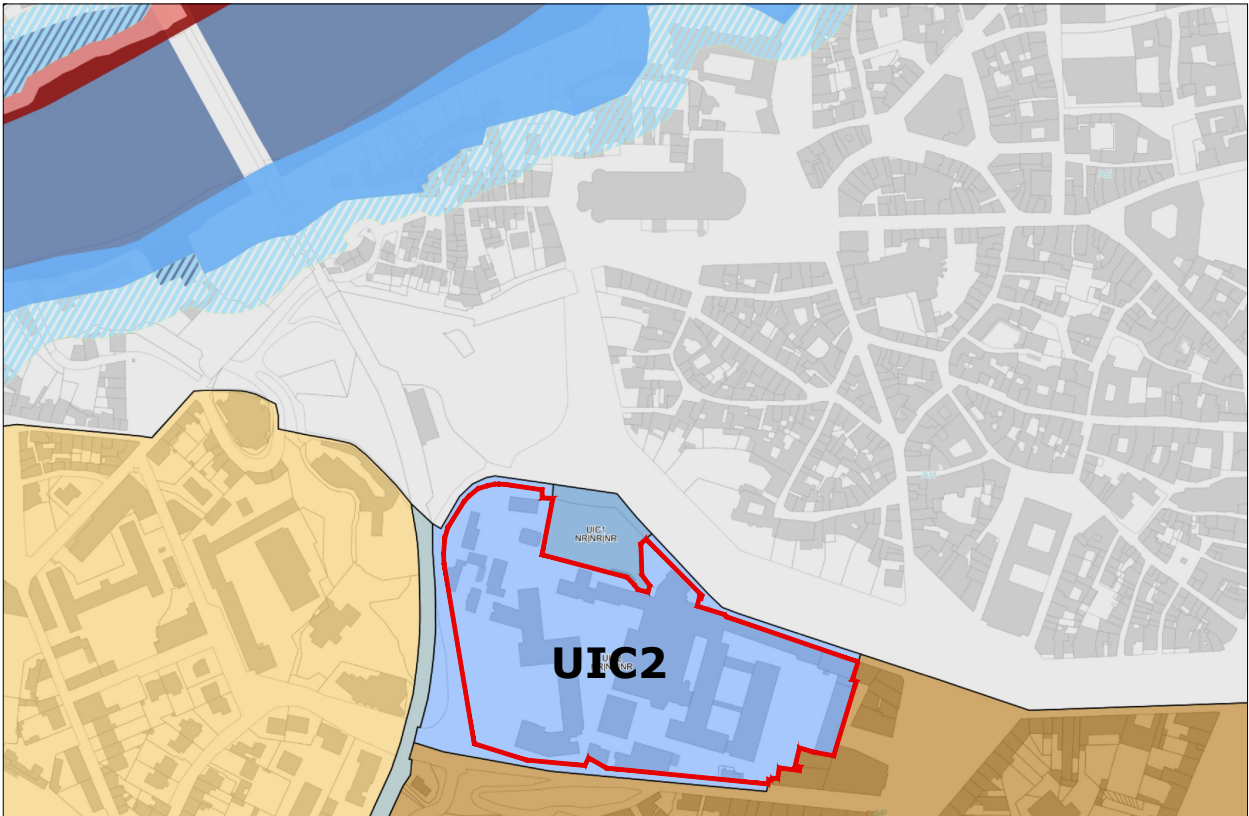
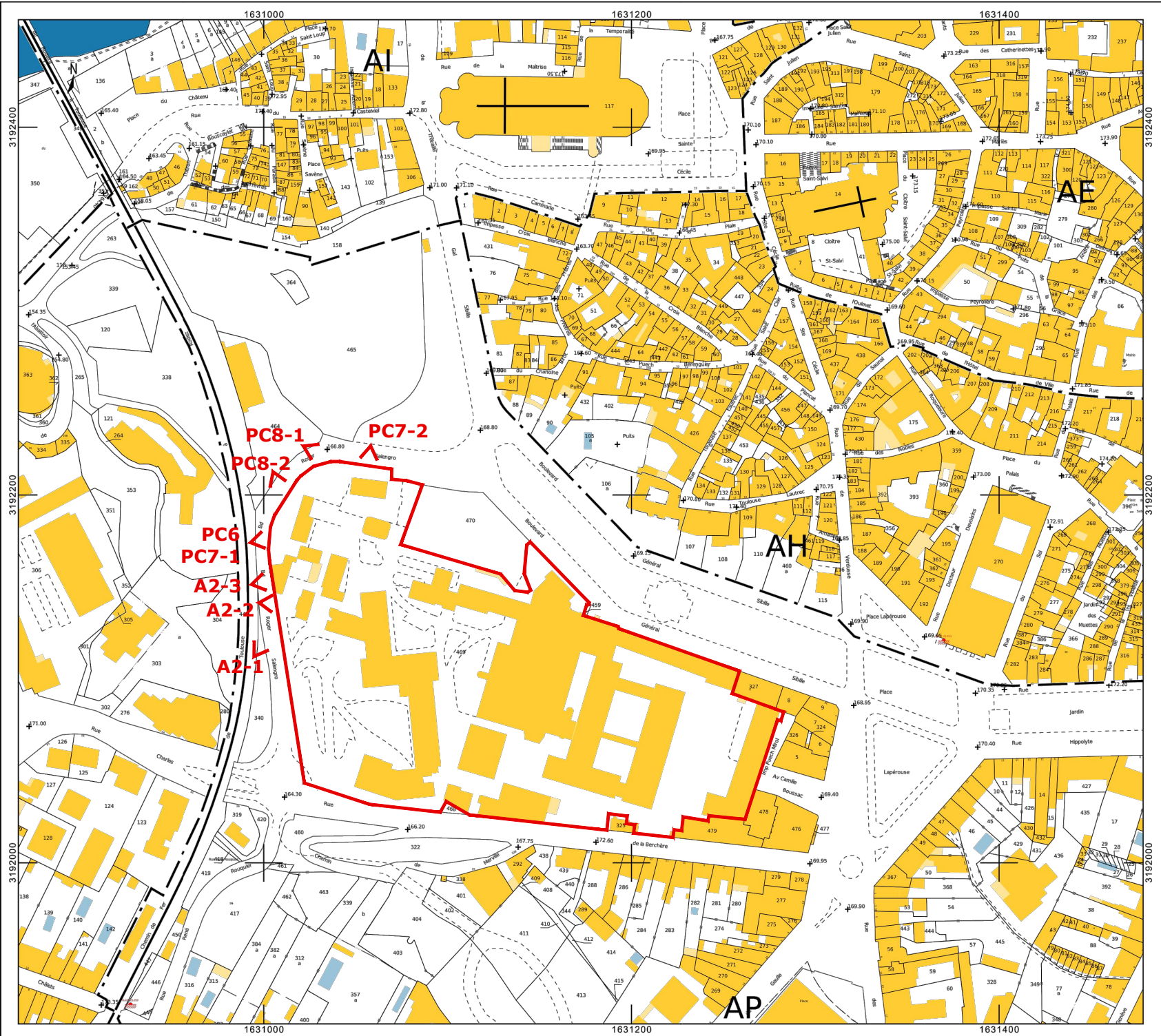




Vue aérienne - Extrait du site Géoportail - Echelle:1/10000




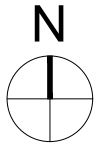
Secteur PLUi - Extrait du Plan Local d'Urbanisme intercommunal de l'Albigeois - Echelle:1/5000



Parcelle cadastrale- Extrait cadastrale - Echelle:1/2000

Adresse : 22, Boulevard du Général Sibille - 81000 ALBI  
Références cadastrales : 000 AP 469  
Surface de la parcelle : 34330m2  
Secteur PLUi : UIC2

 Emprise parcelle projet



<div>MAÎTRE D'OUVRAGE / CENTRE HOSPITALIER D'ALBI 22, Boulevard Général Sibille - 81000 ALBI</div>		RENOVATION ET EXTENSION DE L'INTERNAT DU CENTRE HOSPITALIER D'ALBI					
<div>atelier 4</div>	<div>ARCHITECTE MANDATAIRE / ATELIER D'ARCHITECTURE A4 Patrick PINEL - Murielle PIRIOU 59, avenue Crampel - 31400 TOULOUSE tél 05 61 14 95 95 mail contact@ateliera4.fr www.ateliera4.fr</div>	PLAN/ PLAN DE SITUATION				PHASE / NIVEAU	
		DESSIN PAR/ TM		DATE / MARS 2024		ECHELLE / -	
						PHASE / PC	
						NUMERO PLAN / PC1	
						INDICE / 0	